

Ako spustiť Linku ITPOMOC

1. Kliknite na oranžové tlačidlo IT POMOC NA DIAĽKU na stránke www.itpomoc.sk

CHCETE POMÔČŤ?

„Stratili sa Vám údaje?“

„Máte málo miesta na disku?“

„Potrebujete nainštalovať antivírusový program?“

„Máte problémy s tlačiarňou?“

Je to len zlomok problémov, s ktorými sa na nás obraciate. My Vám ich vieme vyriešiť. Za 25 rokov našej pôsobnosti na Slovensku i v Európe sme nadobudli skúsenosti, ktoré Vám dávame k dispozícii.

Pre nás je prioritou vzniknuté problémy nielen vyriešiť, ale zároveň Vám chceme poskytnúť i niečo navyše. Pre nás je dôležitý aj vzťah s klientom, o ktorý sa počas spolupráce úprimne snažíme.

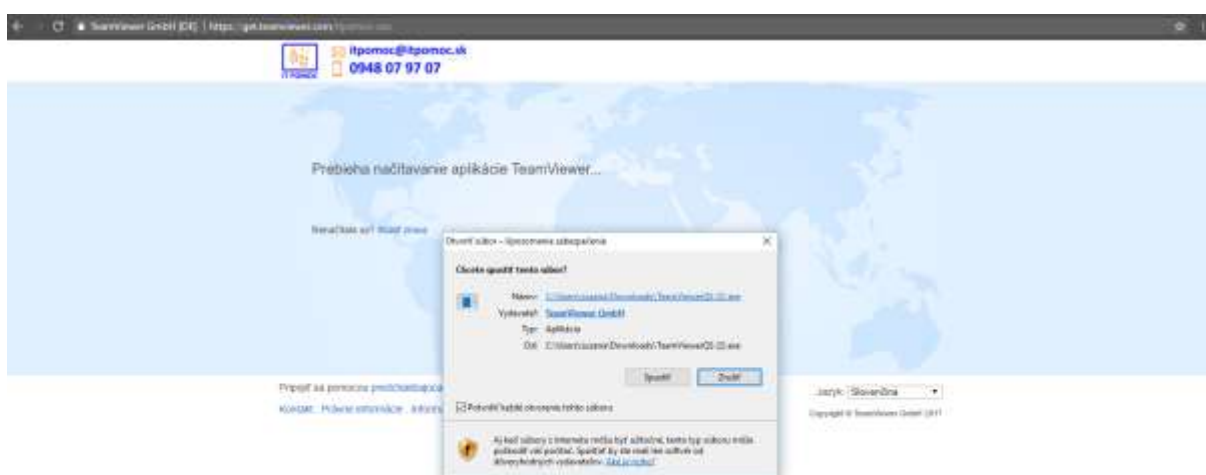
Ak nás požiadate o pomoc, vkladáte do nás dôveru a Vaše problémy sa stanú našimi. Náš tím profesionálov z IT POMOC pracuje rýchlo a efektívne.

Rozumieme Vášmu stresu a frustrácii, ktoré prežívate, ak počítače nefungujú tak ako by mali. Často sa stane, že výpadok nastane práve v najnevhodnejší moment. Preto najlepším a najefektívnejším riešením je prevencia. Práve pravidelná kontrola počítačových systémov výrazne minimalizuje výpadky a napomáha nerušenej práci Vášho tímu.

IT POMOC NA DIAĽKU




IT POMOC NA DIAĽKU NÁVOD


2. Spustíte súbor kliknutím na tlačidlo Spustiť.



3. Otvorí sa vám komunikačné okno. Do okienka napíšete prosím Vaše meno. Do okna Opis prosím opíšete váš problém aby sme vám vedeli čo najlepšie pomôcť.

Linka IT POMOC

  **itpomoc@itpomoc.sk**
 **0948 07 97 07**


Povolit' vzdialené ovládanie 

Počkajte kým sa k Vám nepripojíme.
V prípade problémov s pripojením volajte Linku IT POMOC 0948 07 97 07


Kód relácie

Vaše meno

Opis



www.teamviewer.com

 Pripravené na pripojenie (zabezpečené pripojenie)